






**Municipio de Romita, Co.**  
**Estado Analítico del Ejercicio del Presupuesto de Egresos**  
**Clasificación Económica (por Tipo de Gasto)**  
**Del 1 de Enero al 31 de Diciembre de 2024**

Concepto	Egresos					
	Aprobado 1	Ampliaciones/ (Reducciones) 2	Modificado 3 = (1 + 2)	Devengado 4	Pagado 5	Subejercicio 6 = (3 - 4)
Gasto Corriente	171,485,876.89	96,281,018.27	267,766,895.16	235,382,837.50	233,691,771.01	32,384,057.66
Gasto de Capital	48,576,446.97	95,512,868.52	144,089,315.49	128,024,714.79	126,465,911.36	16,064,600.70
Amortización de la Deuda y Disminución de Pasivos	5,500,000.00	0.00	5,500,000.00	5,500,000.00	5,500,000.00	0.00
Pensiones y Jubilaciones	0.00	0.00	0.00	0.00	0.00	0.00
Participaciones	0.00	0.00	0.00	0.00	0.00	0.00
<b>Total del Gasto</b>	<b>225,562,323.86</b>	<b>191,793,886.79</b>	<b>417,356,210.65</b>	<b>368,907,552.29</b>	<b>365,657,682.37</b>	<b>48,448,658.36</b>

**PRESIDENTE MUNICIPAL**  
  
**LIC. PEDRO KIYOSHI TANAMACHI REYES**

**TESORERA MUNICIPAL**  
  
**C.P. SUSAN TRUJILLO MERCADO**



**ROMITA**  
**GOBIERNO CERCA DE TI**  
**AYUNTAMIENTO 2024-2027**  
**TESORERIA MUNICIPAL**





Municipio de Romita, Gto.  
Estado Analítico del Ejercicio del Presupuesto de Egresos  
Clasificación Administrativa  
Del 1 de Enero al 31 de Diciembre de 2024

Concepto	Egresos					Subejercicio 6 = (3 - 4)
	Aprobado	Ampliaciones/ (Reducciones)	Modificado	Devengado	Pagado	
	1	2	3 = (1 + 2)	4	5	
31111M250010000 PRESIDENTE	1,513,752.83	325,733.61	1,839,486.44	1,793,975.09	1,793,975.09	45,511.35
31111M250020000 SINDICATURA	967,400.52	72,339.23	1,039,739.75	1,028,037.30	1,028,037.30	11,702.45
31111M250020100 JUZGADO ADMINISTRATIVO	368,034.37	-180,055.33	187,979.04	174,636.82	174,636.82	13,342.22
31111M250020200 CONTRALORIA MUNICIPAL	1,632,494.59	-219,673.18	1,412,821.41	1,382,909.99	1,382,909.99	29,911.42
31111M250020300 DESARROLLO ECONOMICO	1,148,687.39	445,243.93	1,593,931.32	1,564,028.66	1,564,028.66	29,902.66
31111M250030000 REGIDURIA	7,942,462.67	330,815.20	8,273,277.87	8,088,454.91	8,077,068.09	184,822.96
31111M250040000 TESORERIA MUNICIPAL	17,972,792.34	33,780,779.29	51,753,571.63	32,274,177.21	32,274,177.21	19,479,394.42
31111M250040100 DIR CATASTRO E IMPUESTOS	2,560,138.56	-668,499.26	1,891,639.30	1,849,913.18	1,849,913.18	41,726.12
31111M250040200 DIR ADQUISICIONES Y CONT	4,036,343.79	5,974,200.96	10,010,544.75	9,685,022.24	9,685,022.24	325,522.51
31111M250040300 DIR DESARROLLO INSTITUCI	2,800,267.70	3,398,593.52	6,198,861.22	6,128,012.82	6,128,012.82	70,848.40
31111M250040400 ADMINISTRACION PRESIDENC	1,090,000.00	5,643,340.19	6,733,340.19	6,593,565.02	6,593,565.02	139,775.17
31111M250050000 SECRETARIA DEL H. AYUNTA	8,130,163.50	-5,593,682.01	2,536,481.49	2,379,666.46	2,379,666.46	156,815.03
31111M250050100 DIRECCION JURIDICA	21,372,088.24	1,928,981.52	23,301,069.76	14,690,582.73	13,624,806.15	8,610,487.03
31111M250050200 DIR COMUNICACION SOCIAL	3,963,240.87	-210,349.83	3,752,891.04	3,731,329.20	3,731,329.20	21,561.84
31111M250050300 COOR VERIFICACION PLAZAS Y ME	171,336.70	-171,336.70	0.00	0.00	0.00	0.00
31111M250050400 UNIDAD DE ACCESO A LA IN	480,989.05	-38,701.49	442,287.56	431,402.79	431,402.79	10,884.77
31111M250050500 DIR PROTECCION CIVIL	3,126,413.17	-246,747.10	2,879,666.07	2,857,154.06	2,857,154.06	22,512.01
31111M250050600 DIR FISCALIZACION	1,731,469.65	-191,522.67	1,539,946.98	1,502,166.31	1,502,166.31	37,780.67
31111M250050700 COORDINACION PLAZAS Y ME	186,351.96	-40,289.84	146,062.12	117,381.77	117,381.77	28,680.35
31111M250050800 PROCURADURIA PROTECCION	831,336.84	271,698.57	1,103,035.41	1,079,161.62	1,079,161.62	23,873.79
31111M250060000 SERVICIOS PUBLICOS MUNIC	11,591,247.18	7,145,537.11	18,736,784.29	18,638,324.90	18,638,324.90	98,459.39
31111M250060100 COORD ALUMBRADO PUBLICO	1,309,807.45	7,677,022.01	8,986,829.46	8,938,349.73	8,938,349.73	48,479.73
31111M250060200 COORD EVENTOS ESPECIALES	421,034.37	92,740.89	513,775.26	439,476.88	439,476.88	74,298.38
31111M250060300 COORD RASTRO MUNICIPAL	2,511,025.70	-882,305.44	1,628,720.26	1,628,629.49	1,628,629.49	90.77
31111M250060400 COORD PARQUES Y JARDINES	4,829,264.25	-453,438.40	4,375,825.85	4,304,998.15	4,304,998.15	70,827.70
31111M250060500 COORD LIMPIA	1,240,000.00	7,205,609.97	8,445,609.97	8,419,417.36	8,419,417.36	26,192.61
31111M250060600 COORD PANTEONES	1,162,554.11	-368,330.41	794,223.70	794,223.70	794,223.70	0.00
31111M250060700 COORD BACHEO	2,946,959.64	-934,882.30	2,012,077.34	2,012,077.34	2,012,077.34	0.00
31111M250070000 DESARROLLO SOCIAL	1,600,496.21	-10,474.42	1,590,021.79	1,568,873.18	1,568,873.18	21,148.61
31111M250070100 INSTITUTO MUNICIPAL	1,180,320.19	-200,914.17	979,406.02	797,205.62	797,205.62	182,200.40
31111M250070200 DEPARTAMENTO ATENCION A	365,215.93	-41,745.57	323,470.36	268,399.42	268,399.42	55,070.94
31111M250080000 SECRETARIA PARTICULAR	5,916,447.60	13,774,366.97	19,690,814.57	19,616,930.50	19,616,930.50	73,884.07
31111M250080100 DIR INFORMATICA (SISTEMA	1,440,915.16	-87,757.53	1,353,157.63	1,290,382.45	1,290,382.45	62,775.18
31111M250090000 DIRECCION DE EDUCACION	3,190,394.66	72,387.42	3,262,782.08	3,228,356.78	3,228,356.78	34,425.30
31111M250100000 CASA DE LA CULTURA	2,949,186.29	758,064.56	3,707,250.85	3,492,770.43	3,492,770.43	214,480.42
31111M250100100 DEPARTAMENTO DE TURISMO	821,232.29	221,230.51	1,042,462.80	943,890.68	943,890.68	98,572.12
31111M250100000 COMISION MUNICIPAL DEL D	3,360,290.86	2,372.66	3,362,663.52	3,119,010.80	3,119,010.80	243,652.72
31111M250120000 OBRAS PUBLICAS	49,895,695.37	105,845,700.48	155,741,395.85	139,039,225.28	136,872,984.27	16,702,170.57
31111M250120100 DIRECCION DE PLANEACION	828,432.39	9,536.09	837,968.48	803,740.85	803,740.85	34,227.63
31111M250130000 DESARROLLO URBANO Y	1,418,624.25	-430,351.74	988,272.51	951,772.22	951,772.22	36,500.29
31111M250140000 DESARR RURAL Y AGROP	2,609,339.05	4,654,107.79	7,263,446.84	6,876,428.97	6,876,428.97	387,017.87
31111M250150000 GESTION COMUNITARIA	7,431,729.59	5,544,024.82	12,975,754.41	12,933,932.25	12,933,932.25	41,822.16
31111M250160000 SEGURIDAD PUBLICA	17,750,601.43	-3,603,903.07	14,146,698.36	14,048,033.46	14,048,033.46	98,664.90
31111M250160100 DEPARTAMENTO TRANSITO Y	4,863,245.15	-224,183.52	4,639,061.63	4,589,991.63	4,589,991.63	49,070.00
31111M250900100 DESARROLLO INTEGRAL DE L	11,902,500.00	393,324.25	12,295,824.25	11,902,500.00	11,902,500.00	393,324.25
31111M250170000 DIR DE DERECHOS HUM Y AT	0.00	497,682.34	497,682.34	439,783.73	439,783.73	57,898.61
31111M250180000 DIRECCION DE LA SALUD	0.00	184,323.27	184,323.27	150,742.99	150,742.99	33,580.28
31111M250190000 SECRETARIA TECNICA	0.00	343,273.61	343,273.61	318,505.32	318,505.32	24,768.29
<b>Total del Gasto</b>	<b>225,562,323.86</b>	<b>191,793,886.79</b>	<b>417,356,210.65</b>	<b>368,907,552.29</b>	<b>365,657,682.37</b>	<b>48,448,658.36</b>

Municipio de Romita, Gto. Estado Analítico del Ejercicio del Presupuesto de Egresos Clasificación Administrativa (Poderes) Del 1 de Enero al 31 de Diciembre de 2024						
Concepto	Egresos					Subejercicio 6 = (3 - 4)
	Aprobado	Ampliaciones/ (Reducciones)	Modificado	Devengado	Pagado	
	1	2	3 = (1 + 2)	4	5	
Poder Ejecutivo	0.00	0.00	0.00	0.00	0.00	0.00
Poder Legislativo	0.00	0.00	0.00	0.00	0.00	0.00
Poder Judicial	0.00	0.00	0.00	0.00	0.00	0.00
Organismos Autónomos	0.00	0.00	0.00	0.00	0.00	0.00
<b>Total del Gasto</b>	<b>0.00</b>	<b>0.00</b>	<b>0.00</b>	<b>0.00</b>	<b>0.00</b>	<b>0.00</b>

Municipio de Romita, Gto. Estado Analítico del Ejercicio del Presupuesto de Egresos Clasificación Administrativa (Sector Paraestatal) Del 1 de Enero al 31 de Diciembre de 2024						
Concepto	Egresos					Subejercicio 6 = (3 - 4)
	Aprobado	Ampliaciones/ (Reducciones)	Modificado	Devengado	Pagado	
	1	2	3 = (1 + 2)	4	5	
Entidades Paraestatales y Fideicomisos No Empresariales y No Financieros	11,902,500.00	700,324.25	12,602,824.25	12,209,497.04	12,209,497.04	393,327.21
Instituciones Públicas de la Seguridad Social	0.00	0.00	0.00	0.00	0.00	0.00
Entidades Paraestatales Empresariales No Financieras con Participación Estatal Mayoritaria	0.00	0.00	0.00	0.00	0.00	0.00
Fideicomisos Empresariales No Financieros con Participación Estatal Mayoritaria	0.00	0.00	0.00	0.00	0.00	0.00
Entidades Paraestatales Empresariales Financieras Monetarias con Participación Estatal Mayoritaria	0.00	0.00	0.00	0.00	0.00	0.00
Entidades Paraestatales Financieras No Monetarias con Participación Estatal Mayoritaria	0.00	0.00	0.00	0.00	0.00	0.00
Fideicomisos Financieros Públicos con Participación Estatal Mayoritaria	0.00	0.00	0.00	0.00	0.00	0.00
<b>Total del Gasto</b>	<b>11,902,500.00</b>	<b>700,324.25</b>	<b>12,602,824.25</b>	<b>12,209,497.04</b>	<b>12,209,497.04</b>	<b>393,327.21</b>

Bajo protesta de decir verdad declaramos que los Estados Financieros y sus notas, son razonablemente correctos y son responsabilidad del emisor



PRESIDENTE MUNICIPAL  
*[Signature]*  
LIC. PEDRO KIYOSHI TANAMACHI REYES

TESORERA MUNICIPAL  
*[Signature]*  
C.P. SUSAN TRUJILLO MERCADO







Municipio de Romita, Gto.  
 Estado Analítico del Ejercicio del Presupuesto de Egresos  
 Clasificación Funcional (Finalidad y Función)  
 Del 1 de Enero al 31 de Diciembre de 2024

Concepto	Egresos					
	Aprobado 1	Ampliaciones/ (Reducciones) 2	Modificado 3 = (1 + 2)	Devengado 4	Pagado 5	Subejercicio 6 = (3 - 4)
<b>Gobierno</b>	<b>116,466,234.81</b>	<b>61,315,450.97</b>	<b>177,781,685.78</b>	<b>147,655,752.51</b>	<b>146,578,589.11</b>	<b>30,125,933.27</b>
Legislación	10,423,616.02	728,888.04	11,152,504.06	10,910,467.30	10,899,080.48	242,036.76
Justicia	368,034.37	317,827.01	685,861.38	614,420.55	614,420.55	71,240.83
Coordinación de la Política de Gobierno	44,537,133.18	21,756,688.85	66,293,822.03	56,834,554.12	55,768,777.54	9,459,267.91
Relaciones Exteriores	0.00	0.00	0.00	0.00	0.00	0.00
Asuntos Financieros y Hacendarios	22,254,400.55	32,930,757.36	55,185,157.91	35,626,256.70	35,626,256.70	19,558,901.21
Seguridad Nacional	0.00	0.00	0.00	0.00	0.00	0.00
Asuntos de Orden Público y de Seguridad Interior	25,740,259.75	-4,074,833.69	21,665,426.06	21,495,179.15	21,495,179.15	170,246.91
Otros Servicios Generales	13,142,790.94	9,656,323.40	22,799,114.34	22,174,874.69	22,174,874.69	624,239.65
<b>Desarrollo Social</b>	<b>103,688,397.93</b>	<b>125,148,317.50</b>	<b>228,836,715.43</b>	<b>211,063,710.62</b>	<b>208,891,004.10</b>	<b>17,773,004.81</b>
Protección Ambiental	0.00	10,711,354.17	10,711,354.17	4,339,406.31	4,339,406.31	6,371,947.86
Vivienda y Servicios a la Comunidad	84,573,802.80	108,160,666.17	192,734,468.97	182,073,866.81	179,907,625.80	10,660,602.16
Salud	171,336.70	-171,336.70	0.00	0.00	0.00	0.00
Recreación, Cultura y Otras Manifestaciones Sociales	6,309,477.15	760,437.22	7,069,914.37	6,611,781.23	6,611,781.23	458,133.14
Educación	3,190,394.66	72,387.42	3,262,782.08	3,228,356.78	3,228,356.78	34,425.30
Protección Social	9,443,386.62	5,614,809.22	15,058,195.84	14,810,299.49	14,803,833.98	247,896.35
Otros Asuntos Sociales	0.00	0.00	0.00	0.00	0.00	0.00
<b>Desarrollo Económico</b>	<b>5,407,691.12</b>	<b>5,330,118.32</b>	<b>10,737,809.44</b>	<b>10,188,089.16</b>	<b>10,188,089.16</b>	<b>549,720.28</b>
Asuntos Económicos, Comerciales y Laborales en General	1,977,119.78	454,780.02	2,431,899.80	2,367,769.51	2,367,769.51	64,130.29
Agricultura, Silvicultura, Pesca y Caza	2,609,339.05	4,654,107.79	7,263,446.84	6,876,428.97	6,876,428.97	387,017.87
Combustibles y Energía	0.00	0.00	0.00	0.00	0.00	0.00
Minería, Manufacturas y Construcción	0.00	0.00	0.00	0.00	0.00	0.00
Transporte	0.00	0.00	0.00	0.00	0.00	0.00
Comunicaciones	0.00	0.00	0.00	0.00	0.00	0.00
Turismo	821,232.29	221,230.51	1,042,462.80	943,890.68	943,890.68	98,572.12
Ciencia, Tecnología e Innovación	0.00	0.00	0.00	0.00	0.00	0.00
Otras Industrias y Otros Asuntos Económicos	0.00	0.00	0.00	0.00	0.00	0.00
<b>Otras no Clasificadas en Funciones Anteriores</b>	<b>0.00</b>	<b>0.00</b>	<b>0.00</b>	<b>0.00</b>	<b>0.00</b>	<b>0.00</b>
Transacciones de la Deuda Pública / Costo Financiero de la Deuda	0.00	0.00	0.00	0.00	0.00	0.00
Transferencias, Participaciones y Aportaciones Entre Diferentes Niveles y Ordenes de Gobierno	0.00	0.00	0.00	0.00	0.00	0.00
Sanearamiento del Sistema Financiero	0.00	0.00	0.00	0.00	0.00	0.00
Adeudos de Ejercicios Fiscales Anteriores	0.00	0.00	0.00	0.00	0.00	0.00
<b>Total del Gasto</b>	<b>225,562,323.86</b>	<b>191,793,886.79</b>	<b>417,356,210.65</b>	<b>368,907,552.29</b>	<b>365,657,682.37</b>	<b>48,448,658.36</b>

"Bajo protesta de decir verdad declaramos que los Estados Financieros y sus notas, son razonablemente correctos y son responsabilidad del emisor"

PRESIDENTE MUNICIPAL  
 LIC. PEDRO KYOSHI TANAMACHI REYES

TESORERA MUNICIPAL  
 C.P. SUSAN TRUJILLO MERCADO



TESORERIA MUNICIPAL  
 GOBIERNO CERCA DE TI  
 AYUNTAMIENTO 2024-2027





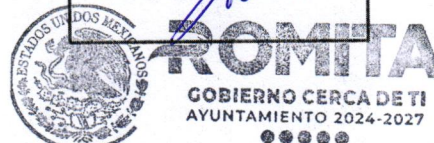
Municipio de Romita, Gto.  
Estado Analítico del Ejercicio del Presupuesto de Egresos  
Clasificación por Objeto del Gasto (Capítulo y Concepto)  
Del 1 de Enero al 31 de Diciembre de 2024

Concepto	Egresos					Subejercicio
	Aprobado	Ampliaciones/ (Reducciones)	Modificado	Devengado	Pagado	
	1	2	3 = (1 + 2)	4	5	6 = (3 - 4)
<b>Servicios Personales</b>	116,082,451.33	-24,756,457.94	91,325,993.39	88,818,175.85	87,948,879.12	2,507,817.54
Remuneraciones al Personal de Carácter Permanente	71,938,833.41	-10,904,451.92	61,034,381.49	59,520,644.46	59,520,644.46	1,513,737.03
Remuneraciones al Personal de Carácter Transitorio	600,000.00	-320,000.00	280,000.00	233,595.40	233,595.40	46,404.60
Remuneraciones Adicionales y Especiales	10,624,811.04	-4,431,576.45	6,193,234.59	5,936,555.95	5,925,169.13	256,678.64
Seguridad Social	1,700,000.00	2,409,486.58	4,109,486.58	4,089,491.66	4,089,491.66	19,994.92
Otras Prestaciones Sociales y Económicas	30,918,806.88	-11,209,916.15	19,708,890.73	19,037,888.38	18,179,978.47	671,002.35
Previsiones	0.00	0.00	0.00	0.00	0.00	0.00
Pago de Estímulos a Servidores Públicos	300,000.00	-300,000.00	0.00	0.00	0.00	0.00
<b>Materiales y Suministros</b>	11,537,717.64	36,197,839.44	47,735,557.08	46,208,138.79	46,202,638.79	1,527,418.29
Materiales de Administración, Emisión de Documentos y Artículos Oficiales	2,727,280.00	6,839,833.54	9,566,913.54	9,419,829.64	9,419,829.64	147,083.90
Alimentos y Utensilios	465,100.00	4,494,922.52	4,960,022.52	4,768,340.14	4,768,340.14	191,752.38
Materias Primas y Materiales de Producción y Comercialización	0.00	131,786.50	131,786.50	131,786.50	131,786.50	0.00
Materiales y Artículos de Construcción y de Reparación	1,982,297.84	7,664,995.39	9,647,293.03	8,722,128.69	8,722,128.69	925,164.34
Productos Químicos, Farmacéuticos y de Laboratorio	225,000.00	151,430.16	376,430.16	362,303.53	362,303.53	14,126.63
Combustibles, Lubricantes y Aditivos	3,099,440.00	15,222,900.90	18,322,340.90	18,284,886.69	18,279,386.69	37,454.21
Vestuario, Blancos, Prendas de Protección y Artículos Deportivos	1,008,000.00	-212,520.71	795,479.29	795,479.29	795,479.29	0.00
Materiales y Suministros Para Seguridad	0.00	0.00	0.00	0.00	0.00	0.00
Herramientas, Refacciones y Accesorios Menores	2,030,600.00	1,904,621.14	3,935,221.14	3,723,384.31	3,723,384.31	211,836.83
<b>Servicios Generales</b>	15,881,146.62	56,861,255.50	72,742,402.12	45,224,696.76	45,015,864.58	27,517,705.36
Servicios Básicos	2,757,619.06	9,618,802.43	12,376,221.49	12,323,936.52	12,323,936.52	52,284.97
Servicios de Arrendamiento	750,000.00	3,802,841.07	4,552,841.07	4,546,205.87	4,546,205.87	6,635.20
Servicios Profesionales, Científicos, Técnicos y Otros Servicios	802,000.00	5,738,101.54	6,540,101.54	6,350,842.38	6,349,876.87	189,259.16
Servicios Financieros, Bancarios y Comerciales	530,000.00	-282,549.45	247,450.55	247,433.16	247,433.16	17.39
Servicios de Instalación, Reparación, Mantenimiento y Conservación	5,935,500.00	982,800.71	6,918,100.71	6,855,948.61	6,855,948.61	62,152.10
Servicios de Comunicación Social y Publicidad.	1,700,000.00	720,519.23	2,420,519.23	2,384,503.48	2,384,503.48	36,015.75
Servicios de Traslado y Viáticos	247,000.00	373,413.79	620,413.79	543,316.69	543,316.69	77,097.10
Servicios Oficiales	2,277,092.86	6,040,374.82	8,317,467.68	8,222,844.66	8,222,844.66	94,623.02
Otros Servicios Generales	881,934.70	29,867,351.36	30,749,286.06	3,749,665.39	3,541,798.72	26,999,620.67
<b>Transferencias, Asignaciones, Subsidios y Otras Ayudas</b>	27,704,561.30	27,978,381.27	55,682,942.57	54,943,176.10	54,335,738.52	739,766.47
Transferencias Internas y Asignaciones al Sector Público	11,902,500.00	700,324.25	12,602,824.25	12,209,497.04	12,209,497.04	393,327.21
Transferencias al Resto del Sector Público	0.00	0.00	0.00	0.00	0.00	0.00
Subsidios y Subvenciones	0.00	0.00	0.00	0.00	0.00	0.00
Ayudas Sociales	15,802,061.30	27,278,057.02	43,080,118.32	42,733,679.06	42,126,241.48	346,439.26
Pensiones y Jubilaciones	0.00	0.00	0.00	0.00	0.00	0.00
Transferencias a Fideicomisos, Mandatos y Otros Análogos	0.00	0.00	0.00	0.00	0.00	0.00
Transferencias a la Seguridad Social	0.00	0.00	0.00	0.00	0.00	0.00
Donativos	0.00	0.00	0.00	0.00	0.00	0.00
Transferencias al Exterior	0.00	0.00	0.00	0.00	0.00	0.00
<b>Bienes Muebles, Inmuebles e Intangibles</b>	3,148,000.00	-531,072.38	2,616,927.62	2,606,661.82	2,606,661.82	10,266.00
Mobiliario y Equipo de Administración	325,000.00	-179,886.82	145,113.18	134,847.18	134,847.18	10,266.00
Mobiliario y Equipo Educativo y Recreativo	0.00	128,180.00	128,180.00	128,180.00	128,180.00	0.00
Equipo e Instrumental Médico y de Laboratorio	0.00	0.00	0.00	0.00	0.00	0.00
Vehículos y Equipo de Transporte	2,300,000.00	-1,591,000.00	709,000.00	709,000.00	709,000.00	0.00
Equipo de Defensa y Seguridad	0.00	0.00	0.00	0.00	0.00	0.00
Maquinaria, Otros Equipos y Herramientas	523,000.00	-244,600.00	278,400.00	278,400.00	278,400.00	0.00
Activos Biológicos	0.00	0.00	0.00	0.00	0.00	0.00
Bienes Inmuebles	0.00	1,306,750.00	1,306,750.00	1,306,750.00	1,306,750.00	0.00
Activos Intangibles	0.00	49,484.44	49,484.44	49,484.44	49,484.44	0.00
<b>Inversión Pública</b>	44,878,446.97	90,540,762.15	135,419,209.12	124,180,732.42	122,621,928.99	11,238,476.70
Obra Pública en Bienes de Dominio Público	44,878,446.97	90,540,762.15	135,419,209.12	124,180,732.42	122,621,928.99	11,238,476.70
Obra Pública en Bienes Propios	0.00	0.00	0.00	0.00	0.00	0.00
Proyectos Productivos y Acciones de Fomento	0.00	0.00	0.00	0.00	0.00	0.00
<b>Inversiones Financieras y Otras Provisiones</b>	0.00	0.00	0.00	0.00	0.00	0.00
Inversiones Para el Fomento de Actividades Productivas.	0.00	0.00	0.00	0.00	0.00	0.00
Acciones y Participaciones de Capital	0.00	0.00	0.00	0.00	0.00	0.00
Compra de Títulos y Valores	0.00	0.00	0.00	0.00	0.00	0.00
Concesión de Préstamos	0.00	0.00	0.00	0.00	0.00	0.00
Inversiones en Fideicomisos, Mandatos y Otros Análogos	0.00	0.00	0.00	0.00	0.00	0.00
Otras Inversiones Financieras	0.00	0.00	0.00	0.00	0.00	0.00
Provisiones para Contingencias y Otras Erogaciones Especiales	0.00	0.00	0.00	0.00	0.00	0.00
<b>Participaciones y Aportaciones</b>	550,000.00	5,503,178.75	6,053,178.75	1,237,320.75	1,237,320.75	4,815,858.00
Participaciones	0.00	0.00	0.00	0.00	0.00	0.00
Aportaciones	0.00	0.00	0.00	0.00	0.00	0.00
Convenios	550,000.00	5,503,178.75	6,053,178.75	1,237,320.75	1,237,320.75	4,815,858.00
<b>Deuda Pública</b>	5,780,000.00	0.00	5,780,000.00	5,688,650.00	5,688,650.00	91,350.00
Amortización de la Deuda Pública	5,500,000.00	0.00	5,500,000.00	5,500,000.00	5,500,000.00	0.00
Intereses de la Deuda Pública	280,000.00	0.00	280,000.00	188,650.00	188,650.00	91,350.00
Comisiones de la Deuda Pública	0.00	0.00	0.00	0.00	0.00	0.00
Gastos de la Deuda Pública	0.00	0.00	0.00	0.00	0.00	0.00
Costo por Goberaturas	0.00	0.00	0.00	0.00	0.00	0.00
Apoyos Financieros	0.00	0.00	0.00	0.00	0.00	0.00
Adeudos de Ejercicios Fiscales Anteriores (Adefas)	0.00	0.00	0.00	0.00	0.00	0.00
<b>Total del Gasto</b>	<b>225,562,323.86</b>	<b>191,793,886.79</b>	<b>417,356,210.65</b>	<b>368,907,552.29</b>	<b>365,667,682.37</b>	<b>48,448,658.36</b>

"Bajo protesta de decir verdad declaramos que los Estados Financieros y sus notas, son razonablemente correctos y son responsabilidad del emisor"

PRESIDENTE MUNICIPAL  
  
LIC. PEDRO KIYOSHI TANAMACHI REYES

TESORERA MUNICIPAL  
  
C.P. SUSAN TRUJILLO MERCADO



TESORERIA MUNICIPAL